



PODER JUDICIAL

ESTADO DE AGUASCALIENTES

SUPREMO TRIBUNAL DE JUSTICIA
PRESIDENCIA.

No. de oficio: C. P. 001/2016

Expediente: Cuenta Pública

ASUNTO: Se remite cuenta pública del mes de enero de 2016.

**C.P. ARTURO SOLANO LOPEZ
AUDITOR SUPERIOR DEL ORGANISMO DE FISCALIZACIÓN
PRESENTE**

En cumplimiento con lo establecido en el artículo 24 fracción II de la Ley Superior de fiscalización del Estado de Aguascalientes, remito para el examen correspondiente el informe mensual del mes de enero de 2016 del Poder Judicial del Estado, de manera impresa y en disco compacto.

El informe mensual está integrado por lo correspondiente a recursos del Directo Estatal y del Fondo para la Administración de Justicia.

Sin otro particular quedo de Ustedes.


**ATENTAMENTE
"SUFRAGIO EFECTIVO. NO REELECCIÓN"
AGUASCALIENTES, AGS., A 10 DE MARZO DE 2016**

**MAGISTRADO PRESIDENTE DEL
SUPREMO TRIBUNAL DE JUSTICIA**

OFICIAL MAYOR

LIC. JUAN MANUEL PONCE SÁNCHEZ

LIC. ALFREDO VILLALOBOS GARCÍA



c.c.p. Archivo

Informe Mensual
Poder Judicial
Estado de Situación Financiera DIRECTO ESTATAL
Al 31 de Enero de 2016
(en miles de Pesos)




ACTIVO	2016	PASIVO	2016
Activo Circulante		Pasivo Circulante	
Efectivo y Equivalente de Efectivo	17,395	Cuentas por Pagar a Corto Plazo	4,781
Efectivo	15	Servicios Personales	-
Bancos/Tesorería	17,380	Proveedores	647
Bancos/Dependencias y Otros		Contratistas por Obras Públicas	
Inversiones Temporales (Hasta 3 meses)		Participaciones y Aportaciones	
Fondos con Afectación Específica		Transferencias Otorgadas	
Depósitos de Fondos de Terceros		Intereses, Comisiones y Otros Gastos de la Deuda Pública	
		Retenciones y Contribuciones	4,134
Efectivo o Equivalentes de Efectivo a Recibir	190	Devoluciones de la Ley de Ingresos	
Inversiones Financieras		Documentos por Pagar a Corto Plazo	-
Cuentas por Cobrar		Porción a Corto Plazo de la Deuda Pública a Largo Plazo	
Deudores Diversos	190	Deuda Pública Interna	
		Deuda Pública Externa	
Ingresos por Recuperar		Arrendamiento Financiero	
Deudores por Anticipos de Tesorería			
Préstamos Otorgados		Títulos y Valores a Corto Plazo	-
Bienes o Servicios a Recibir	72	Deuda Pública Interna	
Anticipos a Corto Plazo	72	Deuda Pública Externa	
Inventarios	-	Fondos y Bienes de Terceros en Garantía y/o Administración a Corto Plazo	
Inventario de Mercancías para Venta			
		Pasivos Diferidos a Corto Plazo	-
Inventario de Mercancías Terminadas		Ingresos Cobrados por Adelantado	
Inventario de Mercancías en Proceso de			
Inventario de Materias Primas, Materiales y		Intereses Cobrados por Adelantado	
Suministros para Prod.			
Bienes en Tránsito		Provisiones a Corto Plazo	4,000
Almacenes	658	Otros Pasivos a Corto Plazo	2,876
Almacén de Materiales y Suministros de	658		
Estimación por Pérdida o Deterioro de Activos			
Otros Activos Circulantes			
Total de Activos Circulantes	18,316	Total de Pasivos Circulantes	11,657
Activo No Circulante		Pasivo No Circulante	
Efectivo o Equivalentes a Recibir en el Largo Plazo	-	Cuentas por Pagar a Largo Plazo	-
Inversiones Financieras		Proveedores	
Documentos por Cobrar		Contratistas por Obra Pública	
Deudores Diversos		Documentos por Pagar a Largo Plazo	-
Ingresos por Recuperar		Documentos Comerciales	
Préstamos Otorgados		Documentos con Contratistas con Obra	
Bienes Inmuebles, Infraestructura y Construcciones en	45,174	Deuda Pública a Largo Plazo	-
Terrenos	2,615	Deuda Pública Interna	
Viviendas		Deuda Pública Externa	
Edificios no Habitacionales	42,559	Arrendamiento Financiero	
Infraestructura		Fondos y Bienes de Terceros en Garantía	
Construcciones en Proceso en Bienes de			
Construcciones en Proceso en Bienes Propios		Pasivos Diferidos a Largo Plazo	
Bienes Muebles	6,193	Provisiones a Largo Plazo	
Mobiliario y Equipo de Administración	5,461	Otros Pasivos a Largo Plazo	
Mobiliario y Equipo Educativo y Recreativo			
Equipo de Instrumental Médico y de		Total de Pasivos No Circulantes	-
Equipo de Transporte	659		
Equipo de Defensa y Seguridad		Total del Pasivo	11,657
Maquinaria, Otros Equipos y Herramientas	73		
Colecciones, Obras de Arte y Objetos Valiosos			
Activos Biológicos			
Activos Intangibles	175	HACIENDA PÚBLICA/ PATRIMONIO	

**Informe Mensual
Poder Judicial
Estado de Situación Financiera DIRECTO ESTATAL
Al 31 de Enero de 2016
(en miles de Pesos)**



Software		Hacienda Pública/Patrimonio Contribuido	16,323
Patentes, Marcas y Derechos		Aportaciones	12,330
Concesiones y Franquicias		Donaciones de Capital	3,993
Licencias	175	Actualización de la Hacienda Pública /	
Activos Diferidos	-	Hacienda Pública/Patrimonio Generado	41,878
Estudio, Formulación y Evaluación de		Resultados del Ejercicio (Ahorro /	2,866
Derechos sobre Bienes en Régimen de		Resultados de Ejercicios Anteriores	39,012
Gastos Pagados por Adelantado a Largo Plazo		Rectificaciones de Resultados de	
Anticipos a Largo Plazo		Exceso o Insuficiencia en la	
Beneficios al Retiro de Empleados Pagados por		Revalúos	
Otros Activos no Circulantes	1	Reservas	
Total de Activos No Circulantes	51,543	Total Hacienda Pública/ Patrimonio	58,201
Total del Activo	69,858	Total del Pasivo y Hacienda Pública /	69,858

En el caso de los activos se presentaran en cifras netas


 LIC. JUAN MANUEL PONCE SÁNCHEZ
 MAGISTRADO PRESIDENTE
 SUPREMO TRIBUNAL DE JUSTICIA


 L.A.E. ALFREDO VILLALOBOS GARCÍA
 OFICIAL MAYOR

Informe Mensual
Poder Judicial
Estado de Actividades Directo Estatal
Del 1 de Enero al 31 de Enero de 2016
(en miles de Pesos)



2016

INGRESOS Y OTROS BENEFICIOS

Ingresos de la Gestión	698
Impuestos	-
Impuestos sobre los Ingresos	
Impuestos sobre el Patrimonio	
Impuesto sobre la Producción, el Consumo y las Transacciones	
Impuestos al Comercio Exterior	
Impuestos sobre Nóminas y Asimilables	
Impuestos Ecológicos	
Accesorios	
Otros Impuestos	
Contribuciones de Mejoras	
Derechos	
Productos de Tipo Corriente	
Aprovechamientos de Tipo Corriente	
Ingresos por Venta de Bienes y Servicios Producidos en Establecimientos del Gobierno	698
Otras Contribuciones Causadas en Ejercicios Anteriores	
Participaciones, Aportaciones, Transferencias, Asignaciones, Subsidios y Otras Ayudas	23,350
Participaciones	
Aportaciones	
Transferencia, Asignaciones, Subsidios y Otras ayudas	23,350
Transferencias internas y Asignaciones al Sector Público	
Transferencias al Resto del Sector Público	
Subsidios y Subvenciones	23,350
Ayudas Sociales	
Pensiones y Jubilaciones	
Transferencias a Fideicomisos, Mandatos y Análogos	
Otros Ingresos y Beneficios	76
Ingresos Financieros	76
Productos Financieros Corrientes	76
Utilidades por Participación Patrimonial	
Intereses Ganados de Valores, Créditos, Bonos y Otros	
Otros Ingresos Financieros	
Beneficios por Variación de Inventarios	
Disminución de Estimaciones, Provisiones y Reservas por Exceso	
Otros Ingresos	
Total de Ingresos	24,124

GASTOS Y OTRAS PÉRDIDAS

Gastos de Funcionamiento	21,258
Servicios Personales	19,023
Materiales y Suministros	1,153
Servicios Generales	1,082
Transferencia, Asignaciones, Subsidios y Otras Ayudas	-
Transferencias Internas y Asignaciones al Sector Público	
Transferencias al Resto del Sector Público	
Subsidios y Subvenciones	
Ayudas Sociales	
Pensiones y Jubilaciones	
Transferencias a Fideicomisos, Mandatos y Contratos Análogos	
Transferencias al Exterior	
Participaciones y Aportaciones	-
Participaciones	
Aportaciones	
Convenios	
Intereses, Comisiones y Otros Gastos de la Deuda Pública	-
Otros Gastos y Pérdidas Extraordinarias	-
Estimaciones, Depreciaciones, Deterioros, Amortizaciones, Provisiones y Reservas	
Variación de Inventarios	
Pérdidas por Constitución de Estimaciones, Deterioros, Provisiones y Reservas	

Informe Mensual
Poder Judicial
Estado de Actividades Directo Estatal
Del 1 de Enero al 31 de Enero de 2016
(en miles de Pesos)




Otros Gastos	-
Resultado Integral de Financiamiento (RIF)	
Otras Pérdidas	
Total de Gastos y Otras Pérdidas	21,258
Ahorro/Desahorro Antes de Rubros Extraordinarios	2,866
Ingresos Extraordinarios	
Gastos Extraordinarios	
Ahorro/Desahorro Neto del Ejercicio	2,866

Notas:

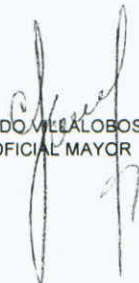
^{a/} Incluye productos corrientes y de capital

^{b/} Incluye aprovechamientos que originan ingresos corrientes, de capital, disminución de participaciones y aportaciones de capital, y disminución, recuperación y ventas de otros activos financieros

1) No incluyen: Utilidades e Intereses. Por regla de presentación se revelan como Ingresos Financieros



LIC. JUAN MANUEL PONCE SÁNCHEZ
MAGISTRADO PRESIDENTE
SUPREMO TRIBUNAL DE JUSTICIA



LIC. ALFREDO VILLALOBOS GARCÍA
OFICIAL MAYOR

Informe Mensual
Poder Judicial
Estado de Flujos de Efectivo D.E.
Del 1 de Enero al 31 de Enero de 2016
(en miles de Pesos)



Flujos de Efectivo de las Actividades de Gestión

Origen		24,124
Impuestos		0
Cuotas y Aportaciones de Seguridad Social		0
Contribuciones de mejoras		0
Derechos		0
Productos de Tipo Corriente		0
Aprovechamientos de Tipo Corriente		0
Ingresos por Venta de Bienes y Servicios en Establecimientos del Gobierno		698
Otras Contribuciones Causadas en Ejercicios Anteriores		0
Participaciones y Aportaciones		0
Participaciones		0
Aportaciones		0
Convenios		0
Transferencias, Asignaciones y Subsidios y Otras Ayudas		23,350
Transferencias Internas y Asignaciones al Sector Público		0
Transferencias al Resto del Sector Público		0
Subsidios y Subvenciones		23,350
Ayudas Sociales		0
Pensiones y Jubilaciones		0
Otros Ingresos y Beneficios		76
Aplicación		21,258
Servicios Personales		19,023
Materiales y Suministros		1,153
Servicios Generales		1,082
Transferencias, Asignaciones, Subsidios y Otras Ayudas		0
Transferencias Internas y Asignaciones al Sector Público		0
Transferencias al resto del Sector Público		0
Subsidios y Subvenciones		0
Ayudas Sociales		0
Pensiones y Jubilaciones		0
Transferencias a Fideicomisos, Mandatos y Contratos Análogos		0
Transferencias a la Seguridad Social		0
Donativos		0
Transferencias al Exterior		0
Participaciones y Aportaciones		0
Participaciones		0
Aportaciones		0
Convenios		0
Flujos Netos de Efectivo por Actividades de Operación		2,866

Flujos de Efectivo de las Actividades de Inversión

Origen		3
Contribuciones de Capital		0
Venta de Activos Físicos		0
Otros		3
Aplicación		376
Bienes Inmuebles y Muebles		376
Construcciones en Proceso (Obra Pública)		0
Otros		0
Flujos Netos de Efectivo por Actividades de Inversión		-373

Flujo de Efectivo de las Actividades de Financiamiento


Origen		956
Endeudamiento Neto		0
Interno		0
Externo		0
Incremento de Otros Pasivos		499
Disminución de Activos Financieros		457
Aplicación		8,339
Incremento de Activos Financieros		0
Servicios de la Deuda		0

Informe Mensual
Poder Judicial
Estado de Flujos de Efectivo D.E.
Del 1 de Enero al 31 de Enero de 2016
(en miles de Pesos)



PODER JUDICIAL
DEL ESTADO DE AGUASCALIENTES

Interno	0
Externo	0
Disminución de Otros Pasivos	8,339
Flujos netos de Efectivo por Actividades de Financiamiento	-7,383
Incremento/Disminución Neta en el Efectivo y Equivalentes al Efectivo	-4,890
Efectivo y Equivalente al Efectivo al Inicio del Ejercicio	22,285
Efectivo y Equivalente al Efectivo al Final del Ejercicio	17,395


LIC. JUAN MANUEL PONCE SÁNCHEZ
MAGISTRADO PRESIDENTE
SUPREMO TRIBUNAL DE JUSTICIA


LIC. ALFREDO VILLALOBOS GARCÍA
OFICIAL MAYOR

Informe Mensual
Poder Judicial
Estado de Variaciones en la Hacienda Pública/Patrimonio
Del 1 de Enero al 31 de Enero de 2016
(en miles de Pesos)



Concepto	Hacienda Pública/ Patrimonio Contribuido	Hacienda Pública/ Patrimonio Generado de Ejercicios Anteriores	Hacienda Pública/ Patrimonio Generado del Ejercicio	Ajustes por Cambios de Valor	TOTAL
Hacienda Pública/Patrimonio Neto Final del Ejercicio Anterior 2014			54,429		54,429
Rectificaciones de Resultados de Ejercicios Anteriores	0	0	0	-180	-180
Cambios en Políticas Contables y Cambios por Errores Contables				-180	
Patrimonio Neto Inicial Ajustado del Ejercicio	0	0	0	0	0
Actualizaciones y Donaciones de Capital	0	0	0		0
Actualización de la Hacienda Pública/Patrimonio	0	0	0	0	0
Variaciones de la Hacienda Pública/Patrimonio Neto del Ejercicio	0	0	1,083	0	1,083
Ganancia/Perdida por Revalúos	0	0	0	0	0
Reservas	0	0	0	0	0
Resultados del Ejercicio: Ahorro/Desahorro	0	0	1,083	0	1,083
Otras Variaciones de la Hacienda Pública/Patrimonio	0	0	0	0	0
Hacienda Pública/Patrimonio Neto Final del Ejercicio 2015	0	0	55,512	-180	55,332
Cambios en la Hacienda Pública/Patrimonio Neto del Ejercicio 2016	0	0	0	3	3
Actualizaciones y Donaciones de Capital	0	0	0	0	0
Actualización de la Hacienda Pública/Patrimonio	0	0	0	3	3
Variaciones de la Hacienda Pública/Patrimonio Neto del Ejercicio	0	0	2,866	0	2,866
Ganancia/Perdida por Revalúos	0	0	0	0	0
Reservas	0	0	0	0	0
Resultados del Ejercicio: Ahorro/Desahorro	0	0	2,866	0	2,866
Otras Variaciones del Patrimonio Neto	0	0	0	0	0
Saldo Neto en la Hacienda Pública / Patrimonio 2016	0	0	58,378	-177	58,201

LIC. JUAN MANUEL PONCE SÁNCHEZ
MAGISTRADO PRESIDENTE
SUPREMO TRIBUNAL DE JUSTICIA

L.A.E. ALFREDO VILLALOBOS GARCÍA
OFICIAL MAYOR

Informe Mensual
Poder Judicial
Reporte Análítico del Activo
Del 1 de Enero al 31 de Enero de 2016
(en miles de Pesos)



PODER JUDICIAL
DEL ESTADO DE AGUASCALIENTES

Concepto	Saldo Inicial	Cargos del Período	Abonos del Período	Saldo Final	Flujo del Período
	1	2	3	4 = (1+2-3)	(4-1)
1 ACTIVO					
1.1 ACTIVO CIRCULANTE					
1.1.1 Efectivo y Equivalentes	22,285	24,162	29,041	17,396	-4,889
1.1.1.1 Efectivo	18	0	3	15	-3
1.1.1.2 Bancos/Tesorería	22,267	24,152	29,038	17,381	-4,886
1.1.1.3 Bancos/Dependencias y Otros					
1.1.1.4 Inversiones Temporales (Hasta 3 meses)					
1.1.1.5 Fondos con Afectación Específica					
1.1.1.6 Depósitos de Fondos de Terceros de Garantía y/o Administración					
1.1.1.9 Otros Efectivos y Equivalentes					
1.1.2 Derechos a Recibir Efectivos o Equivalentes	323	111	244	190	-133
1.1.2.1 Inversiones Financieras de Corto Plazo					
1.1.2.2 Cuentas por Cobrar a Corto Plazo					
1.1.2.3 Deudores Diversos por Cobrar a Corto Plazo	323	111	244	190	-133
1.1.2.4 Ingresos por Recuperar a Corto Plazo					
1.1.2.5 Deudores por Anticipos a la Tesorería a Corto Plazo					
1.1.2.6 Préstamos Otorgados a Corto Plazo					
1.1.2.9 Otros Derechos a Recibir Efectivo o Equivalentes a Corto Plazo					
1.1.3 Derechos a Recibir Bienes o Servicios	72	0	0	72	0
1.1.3.1 Anticipo a Proveedores por Adquisición de Bienes y Prestación de Servicios a Corto Plazo	72	0	0	72	0
1.1.3.2 Anticipo a Proveedores por Adquisición de Inmuebles y Muebles a Corto Plazo					
1.1.3.3 Anticipo a Proveedores por Adquisición de Bienes Intangibles a Corto Plazo					
1.1.3.4 Anticipo a Contratistas por Obras Públicas a Corto Plazo					
1.1.3.9 Otros Derechos a Recibir Bienes y Servicios a Corto Plazo					
1.1.4 Inventarios	0	0	0	0	0
1.1.4.1 Inventario de Mercancías para Venta					
1.1.4.2 Inventario de Mercancías Terminadas					
1.1.4.3 Inventario de Mercancías en Proceso de Elaboración					
1.1.4.4 Inventario de Materias Primas, Materiales y Suministros para Producción					
1.1.4.5 Bienes en Tránsito					
1.1.5 Almacenes	982	305	629	658	-324
1.1.5.1 Almacén de Materiales y Suministros de Consumo	982	305	629	658	-324
1.1.6 Estimación por Pérdida o Deterioros de Activos Circulantes					
1.1.6.1 Estimaciones para Cuentas Incorporables por Derechos a Recibir Efectivo o Equivalentes					
1.1.6.2 Estimación por Deterioro de Inventarios					
1.1.9 Otros Activos Circulantes					
1.1.9.1 Valores en Garantía					
1.1.9.2 Bienes en Garantía (excluye depósitos de fondos)					
1.1.9.3 Bienes Derivados de Embargos, Decomisos, Aseguramientos y Dación en Pago					
1.2 ACTIVO NO CIRCULANTE					
1.2.1 Inversiones Financieras a Largo Plazo					
1.2.1.1 Inversiones a Largo Plazo					
1.2.1.2 Títulos y Valores a Largo Plazo					
1.2.1.3 Fideicomisos, Mandatos y Contratos Análogos					
1.2.1.4 Participaciones y Aportaciones de Capital					
1.2.2 Derechos a Recibir Efectivo o Equivalentes a Largo Plazo					
1.2.2.1 Documentos por Cobrar a Largo Plazo					
1.2.2.2 Deudores Diversos a Largo Plazo					
1.2.2.3 Ingresos por Recuperar a Largo Plazo					
1.2.2.4 Préstamos Otorgados a Largo Plazo					
1.2.2.9 Otros Derechos a Recibir Efectivos o Equivalentes a Largo Plazo					
1.2.3 Bienes Inmuebles, Infraestructura y Construcciones en Proceso	45,174	0	0	45,174	0
1.2.3.1 Terrenos	2,615	0	0	2,615	0
1.2.3.2 Viviendas					
1.2.3.3 Edificios no Residenciales	42,559	0	0	42,559	0
1.2.3.4 Infraestructura					

Informe Mensual
Poder Judicial
Reporte Análítico del Activo
Del 1 de Enero al 31 de Enero de 2016
(en miles de Pesos)



PODER JUDICIAL
DEL ESTADO DE AGUASCALIENTES

Concepto	Saldo Inicial	Cargos del Periodo	Abonos del Periodo	Saldo Final	Flujo del Periodo
	1	2	3	4=(1+2-3)	(4-1)
1.2.3.5 Construcciones en Proceso en Bienes de Dominio Público					
1.2.3.6 Construcciones en Proceso en Bienes Propios					
1.2.3.9 Otros Bienes Inmuebles					
1.2.4 Bienes Muebles	19,128	376	0	19,504	376
1.2.4.1 Mobiliario y Equipo de Administración	14,278	326	0	14,604	326
1.2.4.2 Mobiliario y Equipo Educativo y Recreativo					
1.2.4.3 Equipo e Instrumental Médico y de Laboratorio					
1.2.4.4 Equipo de Transporte	2,519	0	0	2,519	0
1.2.4.5 Equipo de Defensa y Seguridad					
1.2.4.6 Maquinaria, Otros Equipos y Herramienta	2,331	50	0	2,381	50
1.2.4.7 Colecciones, Obras de Arte y Objetos Valiosos					
1.2.4.8 Activos Biológicos					
1.2.5 Activos Intangibles	534	0	0	534	0
1.2.5.1 Software					
1.2.5.2 Patentes, Marcas y Derechos					
1.2.5.3 Concesiones y Franquicias					
1.2.5.4 Licencias	534	0	0	534	0
1.2.5.9 Otros Activos Intangibles					
1.2.6 Depreciación, Deterioro y Amortización Acumulada de Bienes	13,669	0	0	13,669	0
1.2.6.1 Depreciación Acumulada de Bienes Inmuebles					
1.2.6.2 Depreciación Acumulada de Infraestructura					
1.2.6.3 Depreciación Acumulada de Bienes Muebles	13,669	0	0	13,669	0
1.2.6.4 Deterioro Acumulado de Activos Biológicos					
1.2.6.5 Amortización Acumulada de Activos Intangibles					
1.2.7 Activos Diferidos	1	0	1	0	0
1.2.7.1 Estudios, Formulación y Evaluación de Proyectos					
1.2.7.2 Derechos sobre Bienes en Régimen de Arrendamiento Financiero					
1.2.7.3 Gastos Pagados por Adelantado a Largo Plazo					
1.2.7.4 Anticipos a Largo Plazo					
1.2.7.5 Beneficios al Retiro de Empleados Pagados por Adelantado					
1.2.7.9 Otros Activos Diferidos	1	0	1	0	0
1.2.8 Estimación por Pérdida o Deterioro de Activos no Circulantes					
1.2.8.1 Estimaciones por Pérdida de Cuentas Incorporables de Documentos por Cobrar a Largo Plazo					
1.2.8.2 Estimaciones por Pérdida de Cuentas Incorporables de Deudores Diversos por Cobrar a Largo Plazo					
1.2.8.3 Estimaciones por Pérdida de Cuentas Incorporables de Ingresos por Cobrar a Largo Plazo					
1.2.8.4 Estimaciones por Pérdida de Cuentas Incorporables de Préstamos Otorgados a Largo Plazo					
1.2.8.9 Estimaciones por Pérdida de Otras Cuentas Incorporables a Largo Plazo					
1.2.9 Otros Activos no Circulantes					
1.2.9.1 Bienes en Concesión					
1.2.9.2 Bienes en Arrendamiento Financiero					
1.2.9.3 Bienes en Comodato					

LIC. JUAN MANUEL PONCE SÁNCHEZ
 MAGISTRADO PRESIDENTE
 SUPREMO TRIBUNAL DE JUSTICIA

L.A.E. ALFREDO VILLALOBOS GARCÍA
 OFICIAL MAYOR

**Informe Mensual
Poder Judicial
Reporte Analítico de Deuda Pública
Al 31 de Enero de 2016
(en miles de Pesos)**



PODER JUDICIAL
DEL ESTADO DE AGUASCALIENTES

Denominación de las Deudas	Moneda de Contratación	Institución o País Acreedor	Saldo al momento del Periodo	Movimientos				Saldos al momento del Periodo	
				Operaciones de Endeudamiento del Periodo			Depuración y Conciliación		Variación del Endeudamiento del Periodo
				Amortización Bruta	Colocación Bruta	Endeudamiento Neto			
DEUDA PÚBLICA									
Corto Plazo									
Deuda Pública Interior			0					0	
Instituciones de Crédito			0					0	
Títulos y Valores			0					0	
Arrendamientos Financieros			0					0	
Deuda Pública Externa			0					0	
Organismos Financieros Internacionales			0					0	
Deuda Bilateral			0					0	
Títulos y Valores			0					0	
Arrendamientos Financieros			0					0	
Subtotal a Corto Plazo			0					0	
Largo Plazo									
Deuda Pública Interior			0					0	
Instituciones de Crédito			0					0	
Títulos y Valores			0					0	
Arrendamientos Financieros			0					0	
Deuda Pública Externa			0					0	
Organismos Financieros Internacionales			0					0	
Deuda Bilateral			0					0	
Títulos y Valores			0					0	
Arrendamientos Financieros			0					0	
Subtotal a Largo Plazo			0					0	
Otros Pasivos			4,781					4,781	
Total Deuda y Otros Pasivos			4,781					4,781	

LIC. JUAN MANUEL PONCE SÁNCHEZ
MAGISTRADO PRESIDENTE
SUPREMO TRIBUNAL DE JUSTICIA

L.A.E. ALFREDO VILLALOBOS GARCÍA
OFICIAL MAYOR

Informe Mensual
Poder Judicial
Estado Analítico de Ingresos Presupuestales
Al 31 de Enero de 2016
(en miles de Pesos)



Fuente del Ingreso	Ley de Ingresos Estimada	Modificado	Devengado	Recaudado	Avance de Recaudación (Recaudación/ Estimación)
	(1)	(2)	(4)	(5)	(6 = 5 - 1)
I IMPUESTOS	0	0	0	0	0
II CONTRIBUCIONES DE MEJORA	0	0	0	0	0
III DERECHOS	0	0	0	0	0
IV CONTRIBUCIONES NO COMPRENDIDAS EN LAS FRACCIONES ANTERIORES	0	0	0	0	0
V CAUSADAS EN EJERCICIOS FISCALES ANTERIORES	0	0	0	0	0
VI PRODUCTOS	0	0	0	0	0
VII APROVECHAMIENTOS	0	0	0	0	0
VIII PARTICIPACIONES Y APORTACIONES	0	0	0	0	0
IX TRANSFERENCIAS, SUBSIDIOS Y OTRAS AYUDAS	303,553	0	23,350	23,350	-280,203
X INGRESOS PROPIOS	7,272	0	774	774	-6498
Total	310,825	0	24,124	24,124	-286,701

Estado de Contribución	Estimado Anual	Modificado	Devengado	Recaudado	Avance de Recaudación
	(1)	(2)	(4)	(5)	(6 = 5 - 1)
TRIBUTARIOS	-	-	-	-	-
Impuestos sobre los ingresos					
Impuestos sobre el patrimonio					
Impuesto sobre la producción, el consumo y las transacciones					
Impuestos al comercio exterior					
Impuestos Sobre Nóminas y Asimilables					
Impuestos Ecológicos					
Accesorios					
Otros Impuestos					
SUB TOTAL TRIBUTARIOS					
NO TRIBUTARIOS					
Derechos					
Productos					
Aprovechamientos					
Contribuciones de Mejoras					
SUB TOTAL NO TRIBUTARIOS					
Total	-	-	-	-	-


LIC. JUAN MANUEL PONCE SÁNCHEZ
 MAGISTRADO PRESIDENTE
 SUPREMO TRIBUNAL DE JUSTICIA


L.A.E. ALFREDO MALLALOBOS GARCÍA
 OFICIAL MAYOR

Informe Mensual
Poder Judicial
Estado del Ejercicio del Presupuesto de Egresos por Capitulo del Gasto
Del 1 de Enero al 31 de Enero de 2016



COG	Concepto	Ppto. Aprobado	Ampliaciones/ (Reducciones)	Ppto Vigente	Comprometido	Ppto. Disponible para Comprometer	Devengado	Comprometido no Devengado	Ppto. sin Devengar	Ejercido	Pagado	Cuentas por pagar (Deuda)
		1	2	3	4	5 = (3 - 4)	6	7 = (4 - 6)	8 = (3 - 6)	9	10	11 = (6 - 10)
1000	Servicios Personales	21,008	-	21,008	19,023	1,985	19,023	-	1,985	19,023	14,889	4,134
2000	Materiales y Suministros	1,305	-	1,305	1,153	152	1,153	-	152	1,153	506	647
3000	Servicios Generales	1,211	-	1,211	1,082	129	1,082	-	129	1,082	1,082	-
4000	Transferencias, Asignaciones, Subsidios y Otras Ayudas											
5000	Bienes Muebles, Inmuebles e Intangibles	495	-	495	375	120	375	-	120	375	375	-
6000	Inversión Pública											
7000	Inversiones Financieras y Otras Provisiones											
8000	Participaciones y Aportaciones											
9000	Deuda Pública											
Total del Gasto		24,019	-	24,019	21,633	2,386	21,633	-	2,386	21,633	16,852	4,781



 LIC. JUAN MANUEL PONCE SANCHEZ
 MAGISTRADO PRESIDENTE
 SUPREMO TRIBUNAL DE JUSTICIA


 L.A.E. ALFREDO VILLALOBOS GARCIA
 OFICIAL MAYOR

**Informe Mensual
Poder Judicial
Endeudamiento Neto
Del 1 de Enero al 31 de Enero de 2016
(en miles de Pesos)**



Identificación de Crédito o Instrumento	Contratación / Colocación	Amortización	Endeudamiento Neto
	A	B	C = A - B
Créditos Bancarios			
NO SE CUENTA CON ENDEUDAMIENTO			0
			0
			0
			0
			0
			0
			0
			0
			0
			0
			0
Total Créditos Bancarios	0	0	0
Otros Instrumentos de Deuda			
NO SE CUENTA CON ENDEUDAMIENTO			0
			0
			0
			0
			0
			0
			0
			0
			0
			0
Total Otros Instrumentos de Deuda	0	0	0
TOTAL	0	0	0


 LIC. JUAN MANUEL PONCE SÁNCHEZ
 MAGISTRADO PRESIDENTE
 SUPREMO TRIBUNAL DE JUSTICIA


 L.A.E. ALFREDO VILLALOBOS GARCÍA
 OFICIAL MAYOR

Informe Mensual
Poder Judicial
Indicadores de Postura Fiscal
Del 1 de Enero al 31 de Enero de 2016
(en miles de Pesos)



Concepto	Estimado	Devengado	Pagado ³
I. Ingresos Presupuestarios (I=1+2)	27,988	28,260	28,260
1. Ingresos del Gobierno de la Entidad Federativa ¹	27,988	28,260	28,260
2. Ingresos del Sector Paraestatal ¹	-	-	-
II. Egresos Presupuestarios (II=3+4)	24,019	21,633	21,633
3. Egresos del Gobierno de la Entidad Federativa ²	24,019	21,633	21,633
4. Egresos del Sector Paraestatal ²	-	-	-
III. Balance Presupuestario (Superávit o Déficit) (III = I - II)	3,969	6,627	6,627


Concepto	Estimado	Devengado	Pagado ³
III. Balance presupuestario (Superávit o Déficit)	3,969	6,627	6,627
IV. Intereses, Comisiones y Gastos de la Deuda	-	-	-
V. Balance Primario (Superávit o Déficit) (V= III - IV)	3,969	6,627	6,627

Concepto	Estimado	Devengado	Pagado ³
A. Financiamiento	-	-	-
B. Amortización de la deuda	-	-	-
C. Endeudamiento ó desendeudamiento (C = A - B)	-	-	-

1 Los Ingresos que se presentan son los ingresos presupuestario totales sin incluir los Ingresos por financiamientos. Los Ingresos del Gobierno de la Entidad Federativa corresponden a los del Poder Ejecutivo, Legislativo Judicial y Autónomos

2 Los egresos que se presentan son los egresos presupuestarios totales sin incluir los egresos por amortización. Los egresos del Gobierno de la Entidad Federativa corresponden a los del Poder Ejecutivo, Legislativo, Judicial y Órganos Autónomos

3 Para Ingresos se reportan los ingresos recaudados, para egresos se reportan los egresos pagados


 LIC. JUAN MANUEL PONCE SÁNCHEZ
 MAGISTRADO PRESIDENTE
 SUPREMO TRIBUNAL DE JUSTICIA


 L.A.E. ALFREDO VILLALOBOS GARCÍA
 OFICIAL MAYOR

**Informe Mensual
Poder Judicial
Estado de Situación Financiera FAJ
Al 31 de Enero de 2016
(en miles de Pesos)**



	2016		2016
ACTIVO		PASIVO	
Activo Circulante		Pasivo Circulante	
Efectivo y Equivalente de Efectivo	105,091	Cuentas por Pagar a Corto Plazo	0
Efectivo		Servicios Personales	-
Bancos/Tesorería	105,091	Proveedores	
Bancos/Dependencias y Otros		Contratistas por Obras Públicas	
Inversiones Temporales (Hasta 3 meses)		Participaciones y Aportaciones	
Fondos con Afectación Específica		Transferencias Otorgadas	
Depósitos de Fondos de Terceros		Intereses, Comisiones y Otros Gastos de la Deuda Pública	
		Retenciones y Contribuciones	0
Efectivo o Equivalentes de Efectivo a Recibir	6,103	Devoluciones de la Ley de Ingresos	
Inversiones Financieras		Documentos por Pagar a Corto Plazo	-
Cuentas por Cobrar		Porción a Corto Plazo de la Deuda Pública a Largo Plazo	
Deudores Diversos	6,103	Deuda Pública Interna	
		Deuda Pública Externa	
Ingresos por Recuperar		Arrendamiento Financiero	
Deudores por Anticipos de Tesorería			
Préstamos Otorgados		Títulos y Valores a Corto Plazo	-
Bienes o Servicios a Recibir		Deuda Pública Interna	
Anticipos a Corto Plazo		Deuda Pública Externa	
Inventarios		Fondos y Bienes de Terceros en Garantía y/o Administración a Corto Plazo	105,661
Inventario de Mercancías para Venta			
		Pasivos Diferidos a Corto Plazo	-
Inventario de Mercancías Terminadas		Ingresos Cobrados por Adelantado	
Inventario de Mercancías en Proceso de Inventario de Materias Primas, Materiales y Suministros para Prod.		Intereses Cobrados por Adelantado	
Bienes en Tránsito		Provisiones a Corto Plazo	
Almacenes		Otros Pasivos a Corto Plazo	
Almacén de Materiales y Suministros de			
Estimación por Pérdida o Deterioro de Activos		Total de Pasivos Circulantes	105,661
Otros Activos Circulantes			
Total de Activos Circulantes	111,194	Pasivo No Circulante	
Activo No Circulante		Cuentas por Pagar a Largo Plazo	-
Efectivo o Equivalentes a Recibir en el Largo Plazo		Proveedores	
Inversiones Financieras		Contratistas por Obra Pública	
Documentos por Cobrar		Documentos por Pagar a Largo Plazo	-
Deudores Diversos		Documentos Comerciales	
Ingresos por Recuperar		Documentos con Contratistas con Obra	
Préstamos Otorgados		Deuda Pública a Largo Plazo	-
Bienes Inmuebles, Infraestructura y Construcciones en	-	Deuda Pública Interna	
Terrenos		Deuda Pública Externa	
Viviendas		Arrendamiento Financiero	
Edificios no Habitacionales		Fondos y Bienes de Terceros en Garantía	
Infraestructura		Pasivos Diferidos a Largo Plazo	
Construcciones en Proceso en Bienes de		Provisiones a Largo Plazo	
Construcciones en Proceso en Bienes Propios		Otros Pasivos a Largo Plazo	
Bienes Muebles	197	Total de Pasivos No Circulantes	-
Mobiliario y Equipo de Administración	139		
Mobiliario y Equipo Educacional y Recreativo		Total del Pasivo	105,661
Equipo de Instrumental Médico y de			
Equipo de Transporte	58	HACIENDA PÚBLICA/ PATRIMONIO	
Equipo de Defensa y Seguridad			
Maquinaria, Otros Equipos y Herramientas			
Colecciones, Obras de Arte y Objetos Valiosos			
Activos Biológicos			
Activos Intangibles	-		

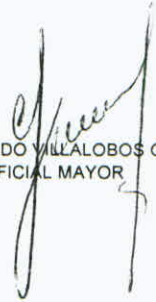
**Informe Mensual
Poder Judicial
Estado de Situación Financiera FAJ
Al 31 de Enero de 2016
(en miles de Pesos)**



Software		Hacienda Pública/Patrimonio Contribuido	
Patentes, Marcas y Derechos		Aportaciones	-
Concesiones y Franquicias		Donaciones de Capital	
Licencias		Actualización de la Hacienda Pública /	
Activos Diferidos	-	Hacienda Pública/Patrimonio Generado	5,730
Estudio, Formulación y Evaluación de		Resultados del Ejercicio (Ahorro /	319
Derechos sobre Bienes en Régimen de		Desahorro)	
Arrendamiento Financiero		Resultados de Ejercicios Anteriores	5,411
Gastos Pagados por Adelantado a Largo Plazo		Rectificaciones de Resultados de	
Anticipos a Largo Plazo		Exceso o Insuficiencia en la	
Beneficios al Retiro de Empleados Pagados por		Revalúos	
Otros Activos no Circulantes		Reservas	
Total de Activos No Circulantes	197	Total Hacienda Pública/ Patrimonio	5,730
Total del Activo	111,391	Total del Pasivo y Hacienda Pública /	111,391

En el caso de los activos se presentaran en cifras netas


 LIC. JUAN MANUEL PONCE SÁNCHEZ
 MAGISTRADO PRESIDENTE
 SUPREMO TRIBUNAL DE JUSTICIA


 L.A.E. ALFREDO VILLALOBOS GARCÍA
 OFICIAL MAYOR

Informe Mensual
Poder Judicial
Estado de Actividades FAJ
Del 1 de Enero al 31 de Enero de 2016
(en miles de Pesos)



2016

INGRESOS Y OTROS BENEFICIOS

Ingresos de la Gestión

Impuestos

- Impuestos sobre los Ingresos
- Impuestos sobre el Patrimonio
- Impuesto sobre la Producción, el Consumo y las Transacciones
- Impuestos al Comercio Exterior
- Impuestos sobre Nóminas y Asimilables
- Impuestos Ecológicos
- Accesorios
- Otros Impuestos

Contribuciones de Mejoras

Derechos

Productos de Tipo Corriente

Aprovechamientos de Tipo Corriente

Ingresos por Venta de Bienes y Servicios Producidos en Establecimientos del Gobierno

Otras Contribuciones Causadas en Ejercicios Anteriores

Participaciones, Aportaciones, Transferencias, Asignaciones, Subsidios y Otras Ayudas

Participaciones

Aportaciones

Transferencia, Asignaciones, Subsidios y Otras ayudas

- Transferencias internas y Asignaciones al Sector Público
- Transferencias al Resto del Sector Público
- Subsidios y Subvenciones
- Ayudas Sociales
- Pensiones y Jubilaciones
- Transferencias a Fideicomisos, Mandatos y Análogos

Otros Ingresos y Beneficios

Ingresos Financieros

- Productos Financieros Corrientes
- Utilidades por Participación Patrimonial
- Intereses Ganados de Valores, Créditos, Bonos y Otros
- Otros Ingresos Financieros

Beneficios por Variación de Inventarios

Disminución de Estimaciones, Provisiones y Reservas por Exceso

Otros Ingresos

Total de Ingresos

GASTOS Y OTRAS PÉRDIDAS

Gastos de Funcionamiento

Servicios Personales

Materiales y Suministros

Servicios Generales

Transferencia, Asignaciones, Subsidios y Otras Ayudas

Transferencias Internas y Asignaciones al Sector Público

Transferencias al Resto del Sector Público

Subsidios y Subvenciones

Ayudas Sociales

Pensiones y Jubilaciones

Transferencias a Fideicomisos, Mandatos y Contratos Análogos

Transferencias al Exterior

Participaciones y Aportaciones

Participaciones

Aportaciones

Convenios

Intereses, Comisiones y Otros Gastos de la Deuda Pública

Otros Gastos y Pérdidas Extraordinarias

Estimaciones, Depreciaciones, Deterioros, Amortizaciones, Provisiones y Reservas

Variación de Inventarios

Pérdidas por Constitución de Estimaciones, Deterioros, Provisiones y Reservas

412

262

262

150

412

93

20

73

-

-

-

Informe Mensual
Poder Judicial
Estado de Actividades FAJ
Del 1 de Enero al 31 de Enero de 2016
(en miles de Pesos)



PODER JUDICIAL
DEL ESTADO DE AGUASCALIENTES

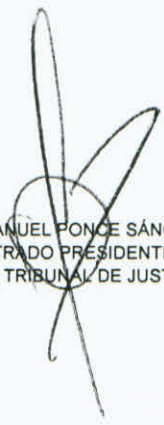
Otros Gastos	-
Resultado Integral de Financiamiento (RIF)	
Otras Pérdidas	
Total de Gastos y Otras Pérdidas	93
Ahorro/Desahorro Antes de Rubros Extraordinarios	319
Ingresos Extraordinarios	
Gastos Extraordinarios	
Ahorro/Desahorro Neto del Ejercicio	319

Notas:

^{a/} Incluye productos corrientes y de capital

^{b/} Incluye aprovechamientos que originan ingresos corrientes, de capital, disminución de participaciones y aportaciones de capital, y disminución, recuperación y ventas de otros activos financieros

1) No incluyen: Utilidades e intereses. Por regla de presentación se revelan como Ingresos Financieros



LIC. JUAN MANUEL PONCE SÁNCHEZ
MAGISTRADO PRESIDENTE
SUPREMO TRIBUNAL DE JUSTICIA



LIC. ALFREDO VILLALOBOS GARCÍA
OFICIAL MAYOR

**Informe Mensual
Poder Judicial
Estado de Variaciones en la Hacienda Pública/Patrimonio FAJ
Del 1 de Enero al 31 de Enero de 2016
(en miles de Pesos)**



Concepto	Hacienda Pública/ Patrimonio Contribuido	Hacienda Pública/ Patrimonio Generado de Ejercicios Anteriores	Hacienda Pública/ Patrimonio Generado del Ejercicio	Ajustes por Cambios de Valor	TOTAL
Hacienda Pública/Patrimonio Neto Final del Ejercicio Anterior 2014			564		564
Rectificaciones de Resultados de Ejercicios Anteriores	0	0	-4	0	-4
Cambios en Políticas Contables y Cambios por Errores Contables			-4		-4
Patrimonio Neto Inicial Ajustado del Ejercicio	0	0	0	0	0
Actualizaciones y Donaciones de Capital	0	0	0		0
Actualización de la Hacienda Pública/Patrimonio	0	0	0	0	0
Variaciones de la Hacienda Pública/Patrimonio Neto del Ejercicio	0	0	4,851	0	4,851
Ganancia/Perdida por Revalúos	0	0	0	0	0
Reservas	0	0	0	0	0
Resultados del Ejercicio: Ahorro/Desahorro	0	0	4,851	0	4,851
Otras Variaciones de la Hacienda Pública/Patrimonio	0	0	0	0	0
Hacienda Pública/Patrimonio Neto Final del Ejercicio 2015	0	0	5,411	0	5,411
Cambios en la Hacienda Pública/Patrimonio Neto del Ejercicio 2016	0	0	0	0	0
Actualizaciones y Donaciones de Capital	0	0	0	0	0
Actualización de la Hacienda Pública/Patrimonio	0	0	0		0
Variaciones de la Hacienda Pública/Patrimonio Neto del Ejercicio	0	0	319	0	319
Ganancia/Perdida por Revalúos	0	0	0	0	0
Reservas	0	0	0	0	0
Resultados del Ejercicio: Ahorro/Desahorro	0	0	319	0	319
Otras Variaciones del Patrimonio Neto	0	0	0	0	0
Saldo Neto en la Hacienda Pública / Patrimonio 2016	0	0	5,730	0	5,730

LIC. JUAN MANUEL PONCE SÁNCHEZ
MAGISTRADO PRESIDENTE
SUPREMO TRIBUNAL DE JUSTICIA

L.A.E. ALFREDO VILLALOBOS GARCÍA
OFICIAL MAYOR

Informe Mensual
Poder Judicial
Estado de Flujos de Efectivo FAJ
Del 1 de Enero al 31 de Enero de 2016
(en miles de Pesos)



PODER JUDICIAL
DEL ESTADO DE AGUASCALIENTES

Flujos de Efectivo de las Actividades de Gestión

Origen		412
	Impuestos	0
	Cuotas y Aportaciones de Seguridad Social	0
	Contribuciones de mejoras	0
	Derechos	0
	Productos de Tipo Corriente	0
	Aprovechamientos de Tipo Corriente	0
	Ingresos por Venta de Bienes y Servicios en Establecimientos del Gobierno	0
	Otras Contribuciones Causadas en Ejercicios Anteriores	0
	Participaciones y Aportaciones	0
	Participaciones	0
	Aportaciones	0
	Convenios	0
	Transferencias, Asignaciones y Subsidios y Otras Ayudas	0
	Transferencias Internas y Asignaciones al Sector Público	0
	Transferencias al Resto del Sector Público	0
	Subsidios y Subvenciones	0
	Ayudas Sociales	0
	Pensiones y Jubilaciones	0
	Otros Ingresos y Beneficios	412
Aplicación		93
	Servicios Personales	20
	Materiales y Suministros	0
	Servicios Generales	73
	Transferencias, Asignaciones, Subsidios y Otras Ayudas	0
	Transferencias Internas y Asignaciones al Sector Público	0
	Transferencias al resto del Sector Público	0
	Subsidios y Subvenciones	0
	Ayudas Sociales	0
	Pensiones y Jubilaciones	0
	Transferencias a Fideicomisos, Mandatos y Contratos Análogos	0
	Transferencias a la Seguridad Social	0
	Donativos	0
	Transferencias al Exterior	0
	Participaciones y Aportaciones	0
	Participaciones	0
	Aportaciones	0
	Convenios	0
	Flujos Netos de Efectivo por Actividades de Operación	319

Flujos de Efectivo de las Actividades de Inversión

Origen		17
	Contribuciones de Capital	0
	Venta de Activos Físicos	0
	Otros	17
Aplicación		0
	Bienes Inmuebles y Muebles	0
	Construcciones en Proceso (Obra Pública)	0
	Otros	0
	Flujos Netos de Efectivo por Actividades de Inversión	17

Flujo de Efectivo de las Actividades de Financiamiento

Origen		0
	Endeudamiento Neto	0
	Interno	0
	Externo	0
	Incremento de Otros Pasivos	0
	Disminución de Activos Financieros	0
Aplicación		1,900
	Incremento de Activos Financieros	0
	Servicios de la Deuda	0

Informe Mensual
Poder Judicial
Estado de Flujos de Efectivo FAJ
Del 1 de Enero al 31 de Enero de 2016
(en miles de Pesos)



Interno	0
Externo	0
Disminución de Otros Pasivos	1,900
Flujos netos de Efectivo por Actividades de Financiamiento	-1,900
Incremento/Disminución Neta en el Efectivo y Equivalentes al Efectivo	-1,564
Efectivo y Equivalente al Efectivo al Inicio del Ejercicio	106,655
Efectivo y Equivalente al Efectivo al Final del Ejercicio	105,091



LIC. JUAN MANUEL PONCE SÁNCHEZ
MAGISTRADO PRESIDENTE
SUPREMO TRIBUNAL DE JUSTICIA



LIC. ALFREDO VILLALOBOS GARCÍA
OFICIAL MAYOR

Informe Mensual
Poder Judicial
Reporte Análítico del Activo FAJ
Del 1 de Enero al 31 de Enero de 2016
(en miles de Pesos)



PODER JUDICIAL
DEL ESTADO DE AGUASCALIENTES

Concepto	Saldo Inicial	Cargos del Período	Abonos del Período	Saldo Final	Flujo del Período
	1	2	3	4 = (1+2-3)	(4-1)
1 ACTIVO					
1.1 ACTIVO CIRCULANTE					
1.1.1 Efectivo y Equivalentes	106,655	2,588	4,152	105,091	-1,564
1.1.1.1 Efectivo					
1.1.1.2 Bancos/Tesorería	106,655	2,588	4,152	105,091	-1,564
1.1.1.3 Bancos/Dependencias y Otros					
1.1.1.4 Inversiones Temporales (Hasta 3 meses)					
1.1.1.5 Fondos con Afectación Específica					
1.1.1.6 Depósitos de Fondos de Terceros de Garantía y/o Administración					
1.1.1.9 Otros Efectivos y Equivalentes					
1.1.2 Derechos a Recibir Efectivos o Equivalentes	6,120	12	29	6,103	-17
1.1.2.1 Inversiones Financieras de Corto Plazo					
1.1.2.2 Cuentas por Cobrar a Corto Plazo					
1.1.2.3 Deudores Diversos por Cobrar a Corto Plazo	6,120	12	29	6,103	-17
1.1.2.4 Ingresos por Recuperar a Corto Plazo					
1.1.2.5 Deudores por Anticipos a la Tesorería a Corto Plazo					
1.1.2.6 Préstamos Otorgados a Corto Plazo					
1.1.2.9 Otros Derechos a Recibir Efectivo o Equivalentes a Corto Plazo					
1.1.3 Derechos a Recibir Bienes o Servicios					
1.1.3.1 Anticipo a Proveedores por Adquisición de Bienes y Prestación de Servicios a Corto Plazo					
1.1.3.2 Anticipo a Proveedores por Adquisición de Inmuebles y Muebles a Corto Plazo					
1.1.3.3 Anticipo a Proveedores por Adquisición de Bienes Intangibles a Corto Plazo					
1.1.3.4 Anticipo a Contratistas por Obras Públicas a Corto Plazo					
1.1.3.9 Otros Derechos a Recibir Bienes y Servicios a Corto Plazo					
1.1.4 Inventarios					
1.1.4.1 Inventario de Mercancías para Venta					
1.1.4.2 Inventario de Mercancías Terminadas					
1.1.4.3 Inventario de Mercancías en Proceso de Elaboración					
1.1.4.4 Inventario de Materias Primas, Materiales y Suministros para Producción					
1.1.4.5 Bienes en Tránsito					
1.1.5 Almacenes					
1.1.5.1 Almacén de Materiales y Suministros de Consumo					
1.1.6 Estimación por Pérdida o Deterioros de Activos Circulantes					
1.1.6.1 Estimaciones para Cuentas Incorporables por Derechos a Recibir Efectivo o Equivalentes					
1.1.6.2 Estimación por Deterioro de Inventarios					
1.1.9 Otros Activos Circulantes					
1.1.9.1 Valores en Garantía					
1.1.9.2 Bienes en Garantía (excluye depósitos de fondos)					
1.1.9.3 Bienes Derivados de Embargos, Decomisos, Aseguramientos y Dación en Pago					
1.2 ACTIVO NO CIRCULANTE					
1.2.1 Inversiones Financieras a Largo Plazo					
1.2.1.1 Inversiones a Largo Plazo					
1.2.1.2 Títulos y Valores a Largo Plazo					
1.2.1.3 Fideicomisos, Mandatos y Contratos Análogos					
1.2.1.4 Participaciones y Aportaciones de Capital					
1.2.2 Derechos a Recibir Efectivo o Equivalentes a Largo Plazo					
1.2.2.1 Documentos por Cobrar a Largo Plazo					
1.2.2.2 Deudores Diversos a Largo Plazo					
1.2.2.3 Ingresos por Recuperar a Largo Plazo					
1.2.2.4 Préstamos Otorgados a Largo Plazo					
1.2.2.9 Otros Derechos a Recibir Efectivos o Equivalentes a Largo Plazo					
1.2.3 Bienes Inmuebles, Infraestructura y Construcciones en Proceso					
1.2.3.1 Terrenos					
1.2.3.2 Viviendas					
1.2.3.3 Edificios no Residenciales					
1.2.3.4 Infraestructura					

Informe Mensual
Poder Judicial
Reporte Análítico del Activo FAJ
Del 1 de Enero al 31 de Enero de 2016
(en miles de Pesos)



PODER JUDICIAL
DEL ESTADO DE AGUASCALIENTES

Concepto	Saldo Inicial	Cargos del Periodo	Abonos del Periodo	Saldo Final	Flujo del Periodo
	1	2	3	4=(1+2-3)	(4-1)
1.2.3.5 Construcciones en Proceso en Bienes de Dominio Público					
1.2.3.6 Construcciones en Proceso en Bienes Propios					
1.2.3.9 Otros Bienes Inmuebles					
1.2.4 Bienes Muebles	771	0	0	771	0
1.2.4.1 Mobiliario y Equipo de Administración	586	0	0	586	0
1.2.4.2 Mobiliario y Equipo Educativo y Recreativo					
1.2.4.3 Equipo e Instrumental Médico y de Laboratorio					
1.2.4.4 Equipo de Transporte	185	0	0	185	0
1.2.4.5 Equipo de Defensa y Seguridad					
1.2.4.6 Maquinaria, Otros Equipos y Herramienta					
1.2.4.7 Colecciones, Obras de Arte y Objetos Valiosos					
1.2.4.8 Activos Biológicos					
1.2.5 Activos Intangibles					
1.2.5.1 Software					
1.2.5.2 Patentes, Marcas y Derechos					
1.2.5.3 Concesiones y Franquicias					
1.2.5.4 Licencias					
1.2.5.9 Otros Activos Intangibles					
1.2.6 Depreciación, Deterioro y Amortización Acumulada de Bienes	575	0	0	575	0
1.2.6.1 Depreciación Acumulada de Bienes Inmuebles					
1.2.6.2 Depreciación Acumulada de Infraestructura					
1.2.6.3 Depreciación Acumulada de Bienes Muebles	575	0	0	575	0
1.2.6.4 Deterioro Acumulado de Activos Biológicos					
1.2.6.5 Amortización Acumulada de Activos Intangibles					
1.2.7 Activos Diferidos					
1.2.7.1 Estudios, Formulación y Evaluación de Proyectos					
1.2.7.2 Derechos sobre Bienes en Régimen de Arrendamiento Financiero					
1.2.7.3 Gastos Pagados por Adelantado a Largo Plazo					
1.2.7.4 Anticipos a Largo Plazo					
1.2.7.5 Beneficios al Retiro de Empleados Pagados por Adelantado					
1.2.7.9 Otros Activos Diferidos					
1.2.8 Estimación por Pérdida o Deterioro de Activos no Circulantes					
1.2.8.1 Estimaciones por Pérdida de Cuentas Incorporables de Documentos por Cobrar a Largo Plazo					
1.2.8.2 Estimaciones por Pérdida de Cuentas Incorporables de Deudores Diversos por Cobrar a Largo Plazo					
1.2.8.3 Estimaciones por Pérdida de Cuentas Incorporables de Ingresos por Cobrar a Largo Plazo					
1.2.8.4 Estimaciones por Pérdida de Cuentas Incorporables de Préstamos Otorgados a Largo Plazo					
1.2.8.9 Estimaciones por Pérdida de Otras Cuentas Incorporables a Largo Plazo					
1.2.9 Otros Activos no Circulantes					
1.2.9.1 Bienes en Concesión					
1.2.9.2 Bienes en Arrendamiento Financiero					
1.2.9.3 Bienes en Comodato					

LIC. JUAN MANUEL PONCE SÁNCHEZ
 MAGISTRADO PRESIDENTE
 SUPREMO TRIBUNAL DE JUSTICIA

L.A.E. ALFREDO VILLALOBOS GARCÍA
 OFICIAL MAYOR

Informe Mensual
Poder Judicial
Reporte Analítico de Deuda Pública FAJ
Al 31 de Enero de 2016
(en miles de Pesos)



Denominación de las Deudas	Moneda de Contratación	Institución o País Acreedor	Saldo al momento del Periodo	Movimientos					Saldos al momento del Periodo
				Operaciones de Endeudamiento del Periodo			Depuración y Conciliación	Variación del Endeudamiento del Periodo	
				Amortización Bruta	Colocación Bruta	Endeudamiento Neto			
DEUDA PÚBLICA									
Corto Plazo									
Deuda Pública Interior			0						0
Instituciones de Crédito			0						0
Títulos y Valores			0						0
Arrendamientos Financieros			0						0
Deuda Pública Externa			0						0
Organismos Financieros Internacionales			0						0
Deuda Bilateral			0						0
Títulos y Valores			0						0
Arrendamientos Financieros			0						0
<i>Subtotal a Corto Plazo</i>			<i>0</i>						<i>0</i>
Largo Plazo									
Deuda Pública Interior			0						0
Instituciones de Crédito			0						0
Títulos y Valores			0						0
Arrendamientos Financieros			0						0
Deuda Pública Externa			0						0
Organismos Financieros Internacionales			0						0
Deuda Bilateral			0						0
Títulos y Valores			0						0
Arrendamientos Financieros			0						0
<i>Subtotal a Largo Plazo</i>			<i>0</i>						<i>0</i>
Otros Pasivos			105,661						105,661
<i>Total Deuda y Otros Pasivos</i>			<i>105,661</i>						<i>105,661</i>

LIC. JUAN MANUEL PONCE SÁNCHEZ
MAGISTRADO PRESIDENTE
SUPREMO TRIBUNAL DE JUSTICIA

L.A.E. ALFREDO VILLALOBOS GARCÍA
OFICIAL MAYOR

Informe Mensual
Poder Judicial
Estado Analítico de Ingresos Presupuestales FAJ
Al 31 de Enero de 2016
(en miles de Pesos)



Fuente del Ingreso	Ley de Ingresos Estimada	Modificado	Devengado	Recaudado	Avance de Recaudación (Recaudación/Estimación)
	(1)	(2)	(4)	(5)	(6 = 5 - 1)
I IMPUESTOS	0	0	0	0	0
II CONTRIBUCIONES DE MEJORA	0	0	0	0	0
III DERECHOS	0	0	0	0	0
IV CONTRIBUCIONES NO COMPRENDIDAS EN LAS FRACCIONES ANTERIORES	0	0	0	0	0
V CAUSADAS EN EJERCICIOS FISCALES ANTERIORES	0	0	0	0	0
VI PRODUCTOS	0	0	0	0	0
VII APROVECHAMIENTOS	0	0	0	0	0
VIII PARTICIPACIONES Y APORTACIONES	0	0	0	0	0
IX TRANSFERENCIAS, SUBSIDIOS Y OTRAS AYUDAS	0	0	0	0	0
X INGRESOS PROPIOS	3,500	0	412	412	-3088
Total	3,500	0	412	412	-3,088

Estado de Contribución	Estimado Anual	Modificado	Devengado	Recaudado	Avance de Recaudación
	(1)	(2)	(4)	(5)	(6 = 5 - 1)
TRIBUTARIOS	-	-	-	-	-
Impuestos sobre los ingresos					
Impuestos sobre el patrimonio					
Impuesto sobre la producción, el consumo y las transacciones					
Impuestos al comercio exterior					
Impuestos Sobre Nóminas y Asimilables					
Impuestos Ecológicos					
Accesorios					
Otros Impuestos					
SUB TOTAL TRIBUTARIOS					
NO TRIBUTARIOS					
Derechos					
Productos					
Aprovechamientos					
Contribuciones de Mejoras					
SUB TOTAL NO TRIBUTARIOS					
Total	-	-	-	-	-


LIC. JUAN MANUEL PONCE SÁNCHEZ
 MAGISTRADO PRESIDENTE
 SUPREMO TRIBUNAL DE JUSTICIA

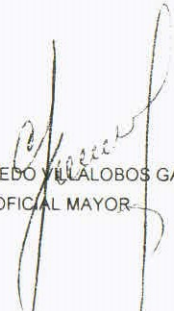
L.A.E. ALFREDO VILLALOBOS GARCÍA
 OFICIAL MAYOR

Informe Mensual
Poder Judicial
Estado del Ejercicio del Presupuesto de Egresos por Capitulo del Gasto FAJ
Del 1 de Enero al 31 de Enero de 2016



COG	Concepto	Ppto. Aprobado	Ampliaciones/ (Reducciones)	Ppto Vigente	Compro-metido	Ppto. Disponible para Comprometer	Devengado	Comprome-tido no Devengado	Ppto. sin Devengar	Ejercido	Pagado	Cuentas por pagar (Deuda)
		1	2	3	4	5 = (3 - 4)	6	7 = (4 - 6)	8 = (3 - 6)	9	10	11 = (6 - 10)
1000	Servicios Personales	40	-	40	20	20	20	-	20	20	20	-
2000	Materiales y Suministros	-	-	-	-	-	-	-	-	-	-	-
3000	Servicios Generales	175	-	175	73	102	73	-	102	73	73	-
4000	Transferencias, Asignaciones, Subsidios y Otras Ayudas											-
5000	Bienes Muebles, Inmuebles e Intangibles	-	-	-	-	-	-	-	-	-	-	-
6000	Inversión Pública											-
7000	Inversiones Financieras y Otras Provisiones											-
8000	Participaciones y Aportaciones											-
9000	Deuda Pública											-
Total del Gasto		215	-	215	93	122	93	-	122	93	93	-



 LIC. JUAN MANUEL PONCE SÁNCHEZ
 MAGISTRADO PRESIDENTE
 SUPREMO TRIBUNAL DE JUSTICIA


 L.A.E. ALFREDO VALALOBOS GARCÍA
 OFICIAL MAYOR

Informe Mensual
Poder Judicial
Intereses de la Deuda FAJ
Del 1 de Enero al 31 de Enero de 2016
(en miles de Pesos)



Identificación de Crédito o Instrumento	Devengado	Pagado
Créditos Bancarios		
NO SE CUENTA CON ENDEUDAMIENTO		
Total de Intereses de Créditos Bancarios	0	0
Otros Instrumentos de Deuda		
NO SE CUENTA CON ENDEUDAMIENTO		
Total de Intereses de Otros Instrumentos de Deuda	0	0
TOTAL	0	0


 LIC. JUAN MANUEL PONCE SÁNCHEZ
 MAGISTRADO PRESIDENTE
 SUPREMO TRIBUNAL DE JUSTICIA


 L.A.E. ALFREDO VILLALOBOS GARCÍA
 OFICIAL MAYOR

**Informe Mensual
Poder Judicial
Indicadores de Postura Fiscal FAJ
Del 1 de Enero al 31 de Enero de 2016
(en miles de Pesos)**



Concepto	Estimado	Devengado	Pagado ³
I. Ingresos Presupuestarios (I=1+2)	292	412	412
1. Ingresos del Gobierno de la Entidad Federativa ¹	292	412	412
2. Ingresos del Sector Paraestatal ¹	-	-	-
II. Egresos Presupuestarios (II=3+4)	215	93	93
3. Egresos del Gobierno de la Entidad Federativa ²	215	93	93
4. Egresos del Sector Paraestatal ²	-	-	-
III. Balance Presupuestario (Superávit o Déficit) (III = I - II)	77	319	319


Concepto	Estimado	Devengado	Pagado ³
III. Balance presupuestario (Superávit o Déficit)	77	319	319
IV. Intereses, Comisiones y Gastos de la Deuda	-	-	-
V. Balance Primario (Superávit o Déficit) (V= III - IV)	77	319	319

Concepto	Estimado	Devengado	Pagado ³
A. Financiamiento	-	-	-
B. Amortización de la deuda	-	-	-
C. Endeudamiento ó desendeudamiento (C = A - B)	-	-	-

1 Los Ingresos que se presentan son los ingresos presupuestario totales sin incluir los ingresos por financiamientos. Los Ingresos del Gobierno de la Entidad Federativa corresponden a los del Poder Ejecutivo, Legislativo Judicial y Autónomos.

2 Los egresos que se presentan son los egresos presupuestarios totales sin incluir los egresos por amortización. Los egresos del Gobierno de la Entidad Federativa corresponden a los del Poder Ejecutivo, Legislativo, Judicial y Órganos Autónomos.

3 Para Ingresos se reportan los ingresos recaudados, para egresos se reportan los egresos pagados.


 LIC. JUAN MANUEL PONCE SÁNCHEZ
 MAGISTRADO PRESIDENTE
 SUPREMO TRIBUNAL DE JUSTICIA


 L.A.E. ALFREDO VALLALOBOS GARCÍA
 OFICIAL MAYOR